



Bundesfach- und  
Koordinierungsstelle  
Männengewaltschutz



# NUTZUNGSSTATISTIK 2022

**JANA PETERS**

**BUNDESFACH- UND KOORDINIERUNGSSTELLE MÄNNERGEWALTSCHUTZ**

Gefördert vom:



Bundesministerium  
für Familie, Senioren, Frauen  
und Jugend

# BUNDESLAGEBILD HÄUSLICHE GEWALT 2022 (PKS)

## Häusliche Gewalt

<b>Opfer Gesamt</b>	<b>weiblich</b>	<b>männlich</b>
240.547	171.076	69.471
	71,1 %	28,9 %

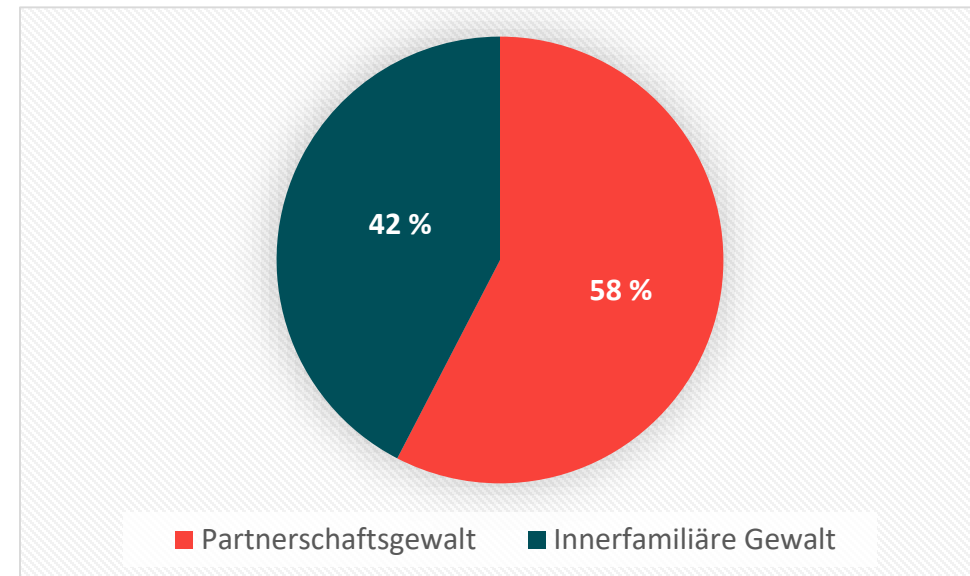
<b>Über 21 Jahre</b>	<b>141.530</b>	<b>52.672</b>
	72,9 %	27,1 %

# BUNDESLAGEBILD HÄUSLICHE GEWALT 2022 (PKS)

## Definition

- **Häusliche Gewalt**  
alle Formen körperlicher, sexueller oder psychischer Gewalt und umfasst *partnerschaftliche* sowie *innerfamiliäre Gewalt*
- **Partnerschaftliche Gewalt**  
Gewalt in einer (Ex-) Partnerschaft
- **Innerfamiliäre Gewalt**  
Gewalt von anderen Familienangehörigen, außer (Ex-) Partner\*innen

## Häusliche Gewalt gegen erwachsene Männer



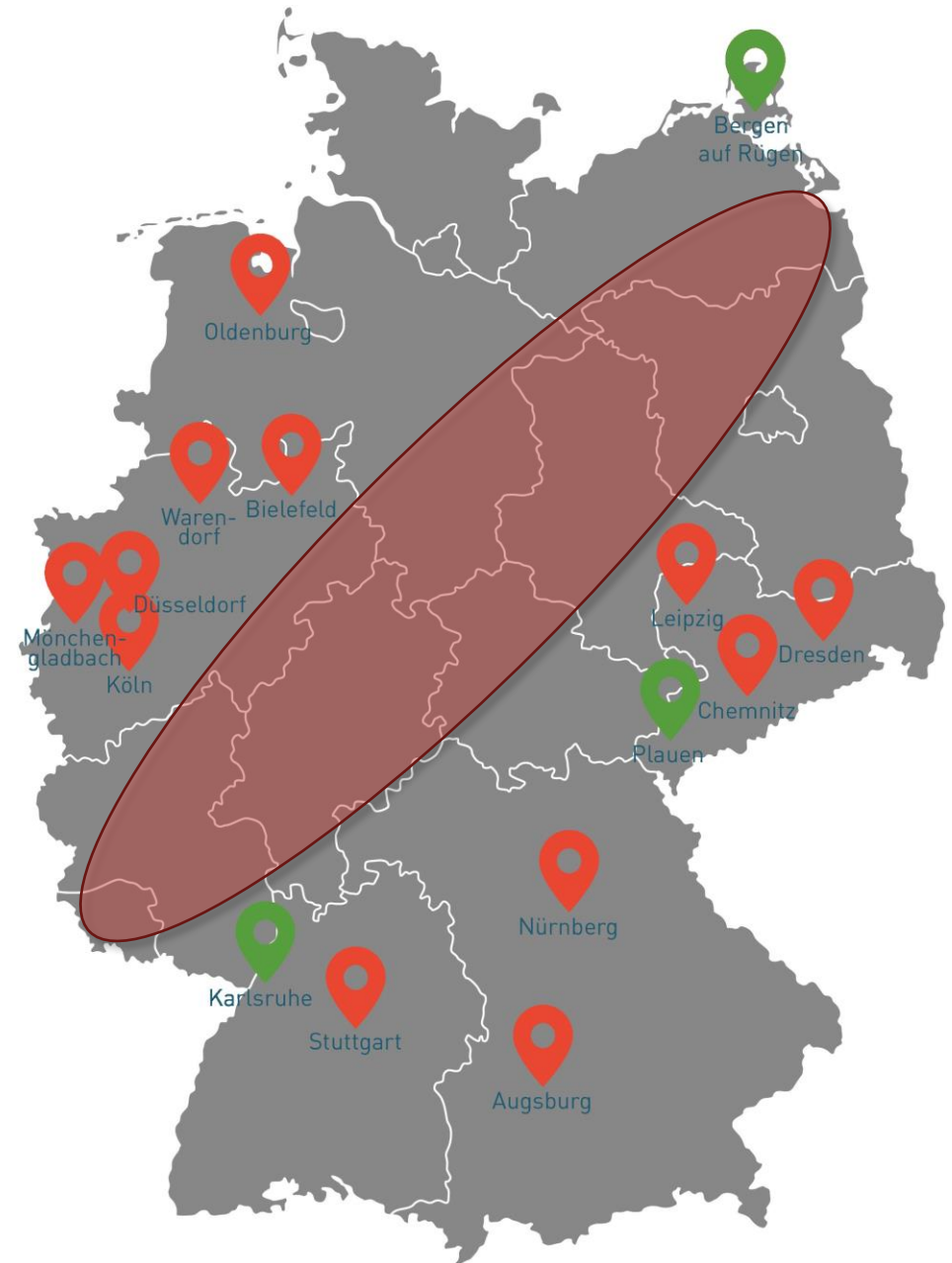
	Partnerschaftsgewalt	Innerfamiliäre Gewalt
Insgesamt	31.469	38.002
Über 21 Jahre	30.343	22.329



# MÄNNERSCHUTZEINRICHTUNGEN

	2021	2022	2023
Schutzeinrichtungen für Männer	9	12	15
Plätze	29	41	48

1 Platz auf **1.285** betroffene erwachsene Männer<sup>1</sup>





# NUTZUNGSSTATISTIK DER MÄNNERSCHUTZEINRICHTUNGEN IN DEUTSCHLAND

## VORSTELLUNG DER ERGEBNISSE 2022



# Männerschutzeinrichtungen in Deutschland Nutzungsstatistik 2022

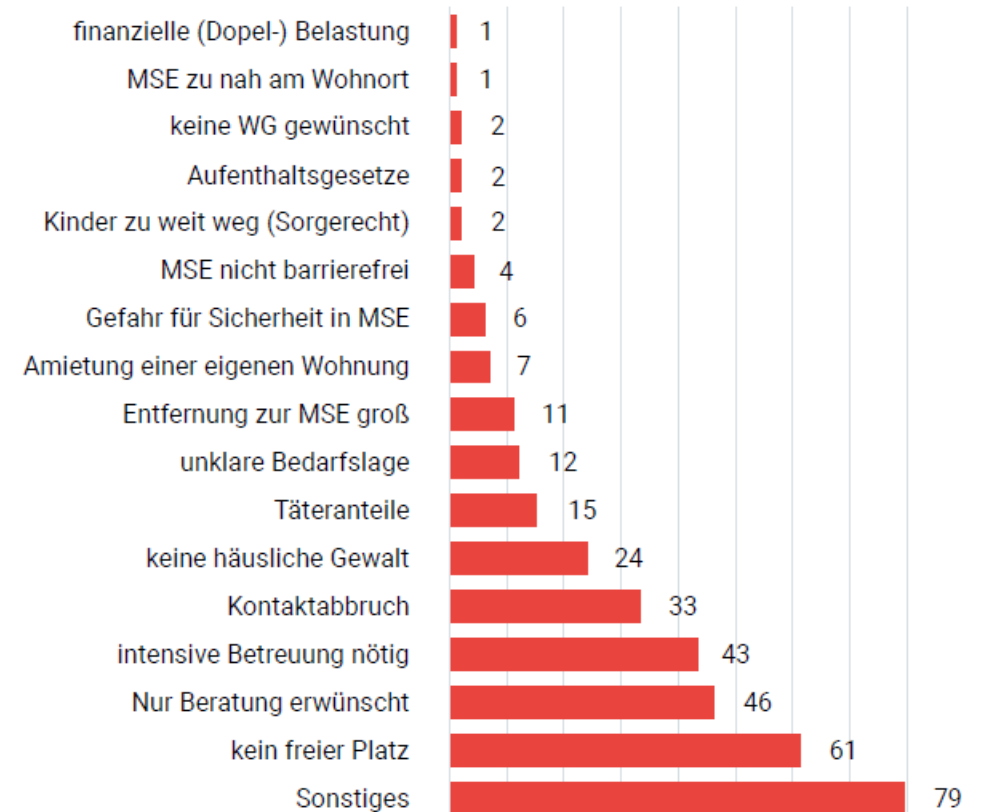


## HILFESUCHENDE MÄNNER

	2021	2022
Meldungen	251	421
Bewohner	80 + 14 Kinder	99 + 13 Kinder
Männer, die ausschließlich Beratung gewünscht	29	71

## GRÜNDE FÜR NICHT-EINZUG

- o Platzmangel
- o nur Beratung erwünscht
- o intensive Betreuung
- o Kontaktabbruch





## SOZIODEMOGRAFIE DER BEWOHNER 2022

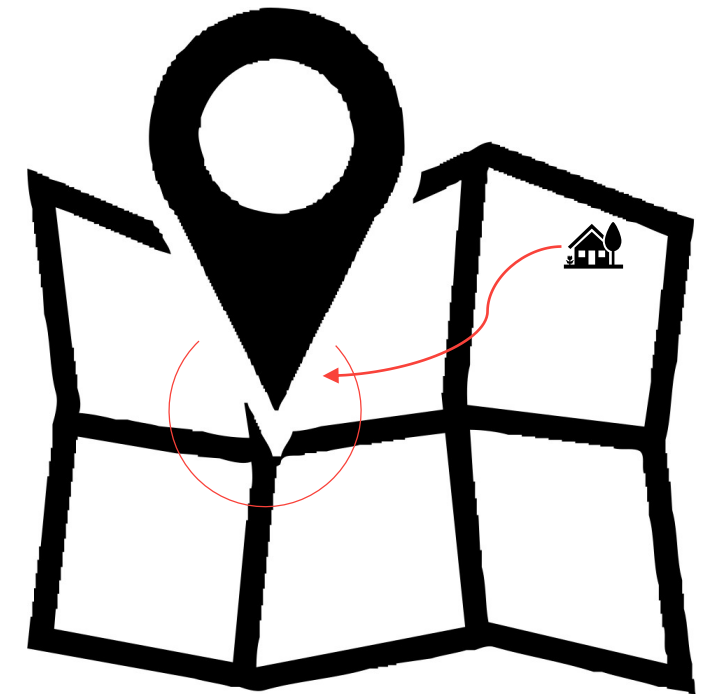


Schulabschlüsse	Bildungsstand der MSE- Bewohner 2022 in %	Bildungsstand 2019 in Deutschland in % <sup>41</sup>
kein Abschluss	14,9	4,9
Hauptschule/Volksschule	19,1	24,2
mittlere Reife	24,5	30,6
Abitur	20,2	36,7
Hochschule	12,8	18,5 <sup>42</sup>
unbekannt	8,5	0,2

- 🕒 38,1 Jahre jung (18 : 84)
- 🕒 Diverser Bildungsstand
- 🕒 53,5 % mit deutscher Staatsbürgerschaft

## VORHERIGER WOHNORT

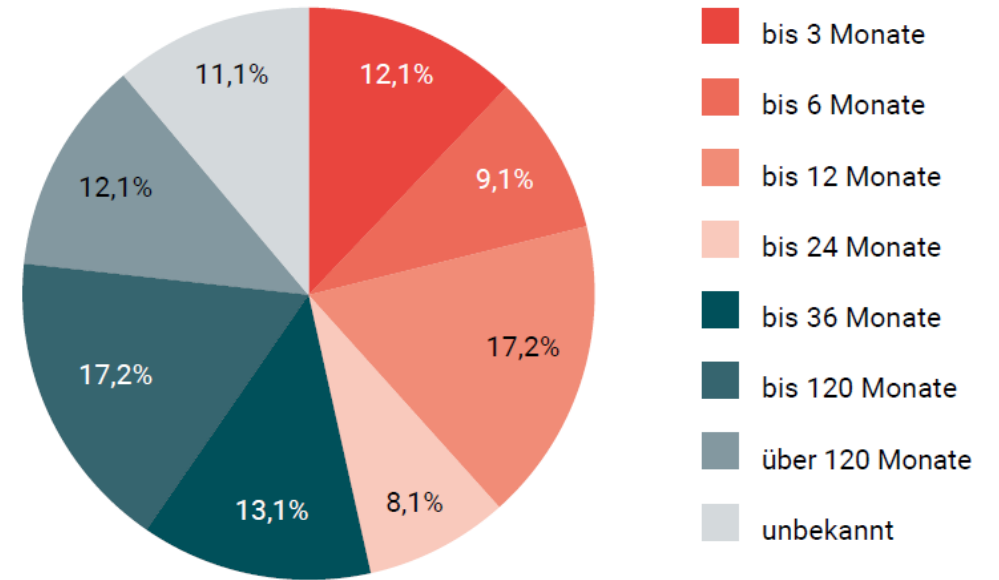
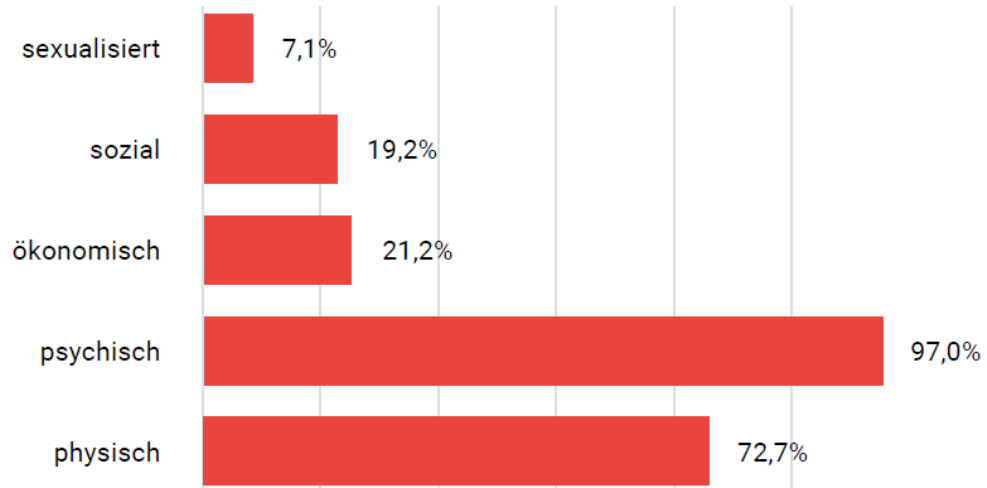
Vorheriger Wohnort der MSE-Bewohner	2021	2022
... selbe Stadt bis anliegender Landkreis	60 %	44,4 %
... selbes Bundesland	12,5 %	38,4 %
... anderes Bundesland	26,3 %	16,2 %



Vorrangig Männer aus der Nähe der MSE nehmen Hilfen von dieser in Anspruch. Dies spricht für ein bundesweit **flächendeckendes Hilfenetzwerk**.



# GEWALT BETROFFENHEIT

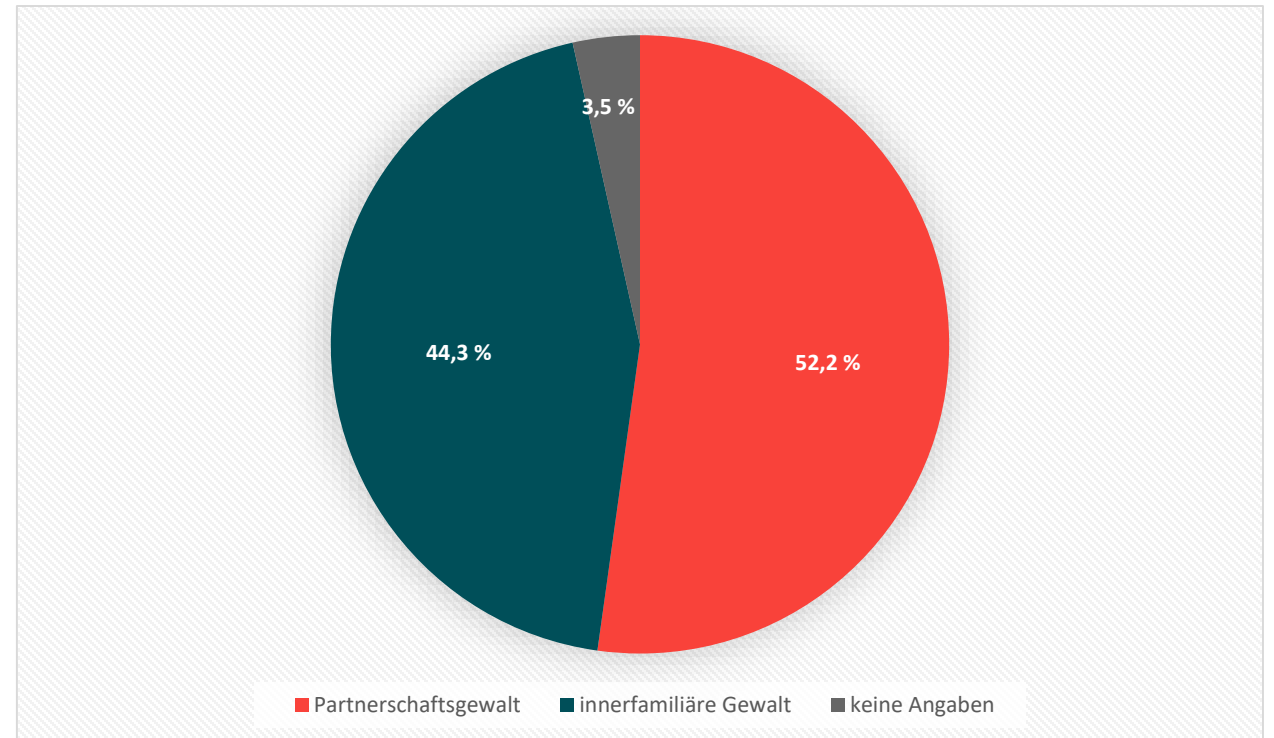


🔴 Durchschnittliche Gewaltdauer 49 Monate

🔴 Min.: 1 Monat / max.: 30 Jahre

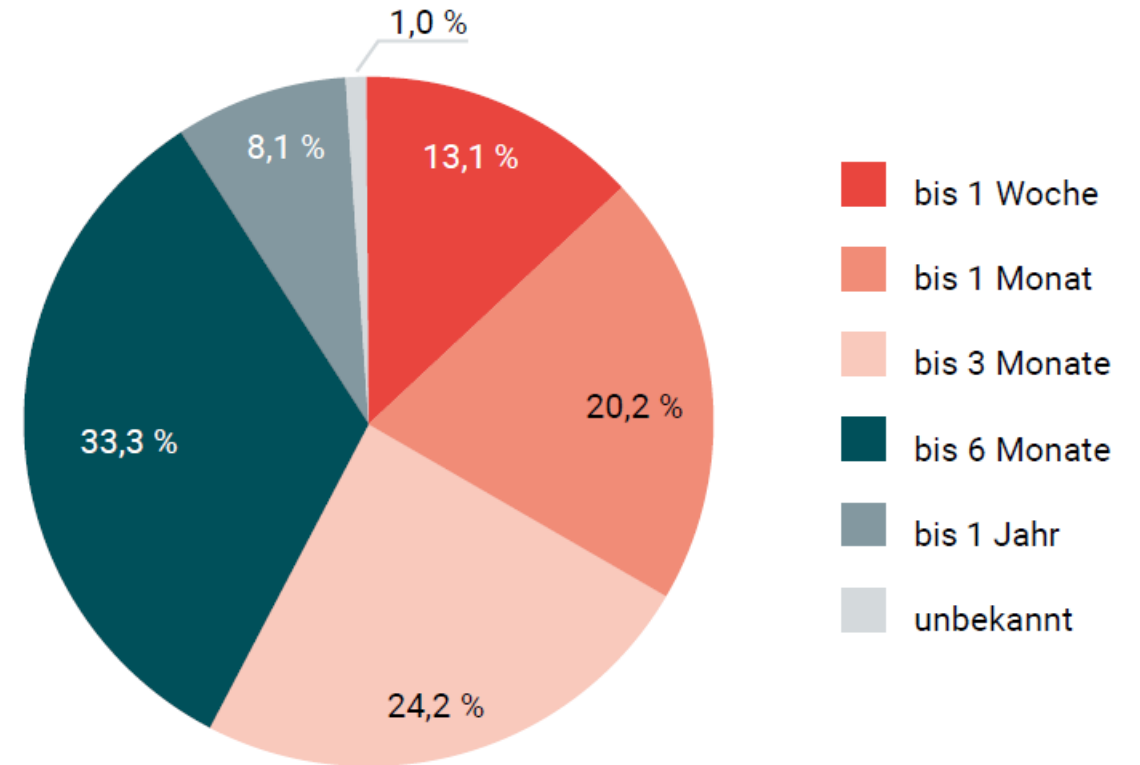
# TÄTER\*INNEN-OPFER-BEZIEHUNG

- 20 Bewohnern erfuhren von mehr als einer Person Gewalt
- Weiblich: 53 % (n = 61)
- Männlich: 32,2 % (n = 37)
- Keine Angaben: 14,8 % (n = 17)



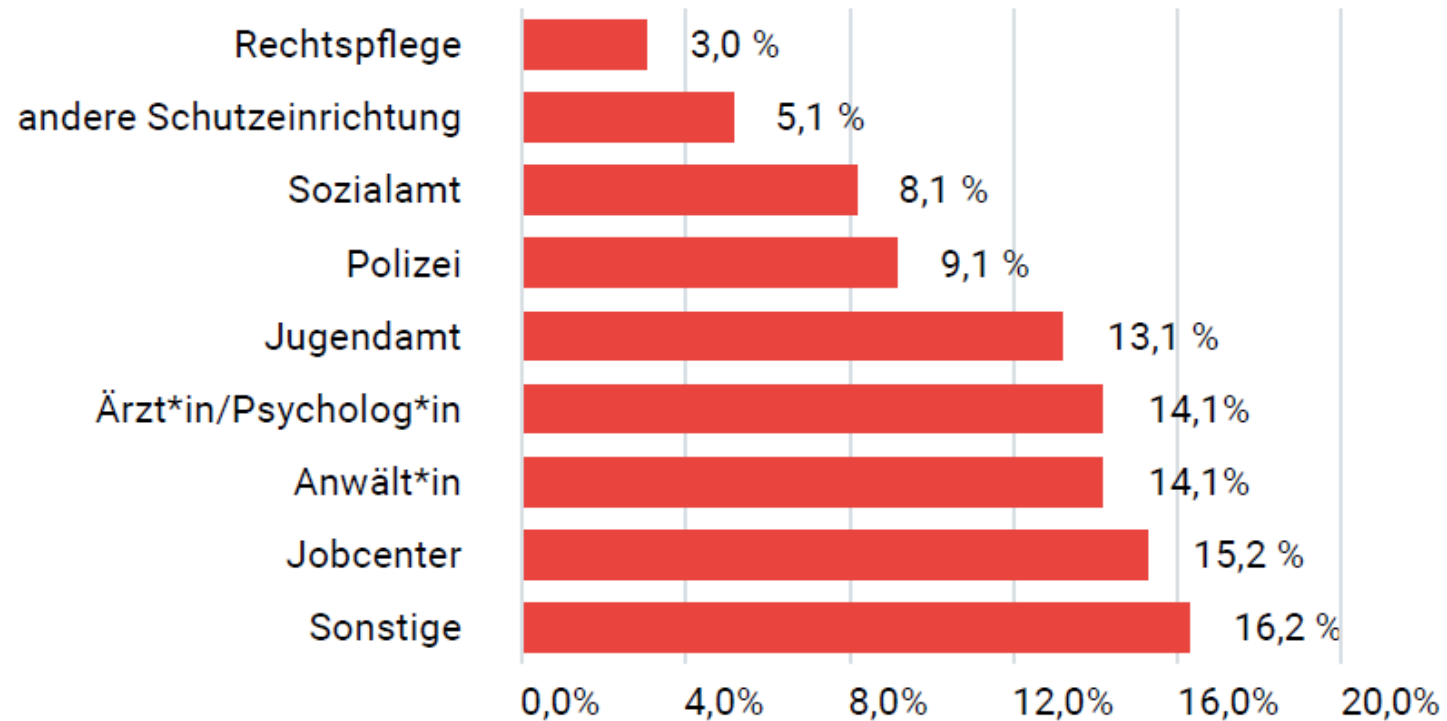

## VERWEILDAUER

- 🔴 Konzeptionelle Aufenthaltsdauer von 3 Monaten für 41,4 % nicht ausreichend



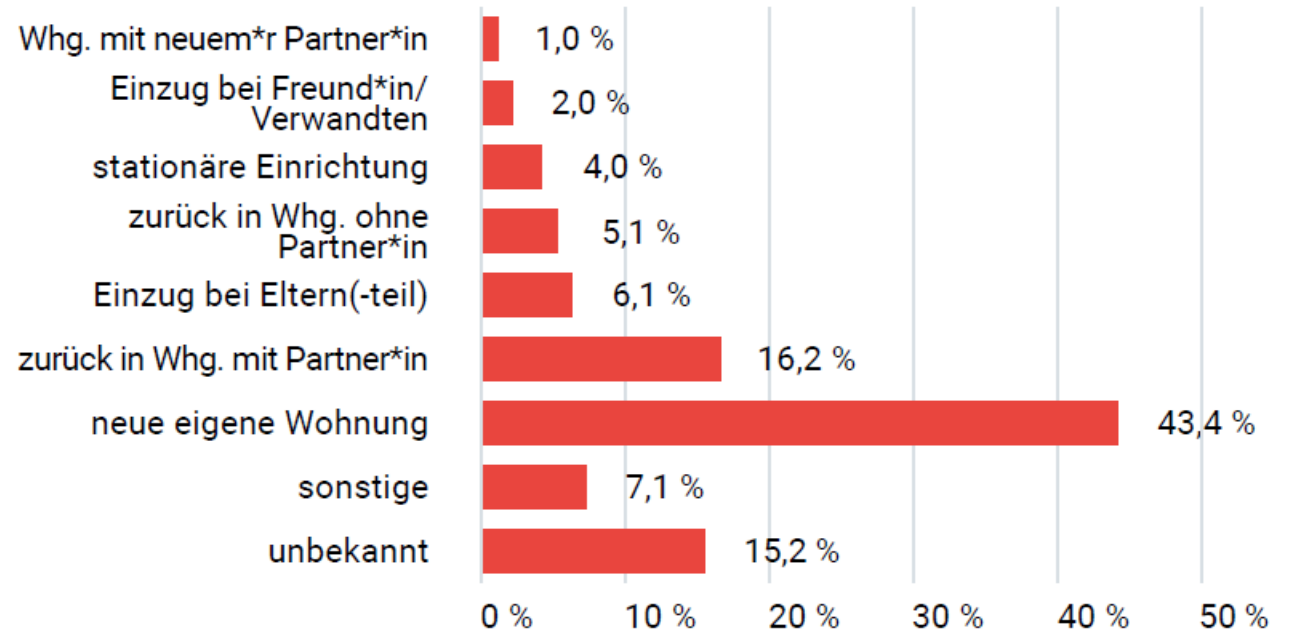


# VERMITTLUNG VON HILFEN



## VERBLEIB NACH AUSZUG

Die meisten Bewohner suchten einen klaren Schnitt und zogen nicht mehr in die gewaltvolle Umgebung zurück.





Bundesfach- und  
Koordinierungsstelle  
Männergewaltschutz



**Jana Peters**

✉ [jana.peters@maennergewaltschutz.de](mailto:jana.peters@maennergewaltschutz.de)

☎ +49 (0)351 309 708 67 | +49 (0)173 260 70 36

**LAG Jungen- und Männerarbeit Sachsen e.V.**  
**Bundesfach- und Koordinierungsstelle Männergewaltschutz**

Erna-Berger-Str. 17 | 01097 Dresden

[www.maennergewaltschutz.de](http://www.maennergewaltschutz.de)

Gefördert vom:



Bundesministerium  
für Familie, Senioren, Frauen  
und Jugend